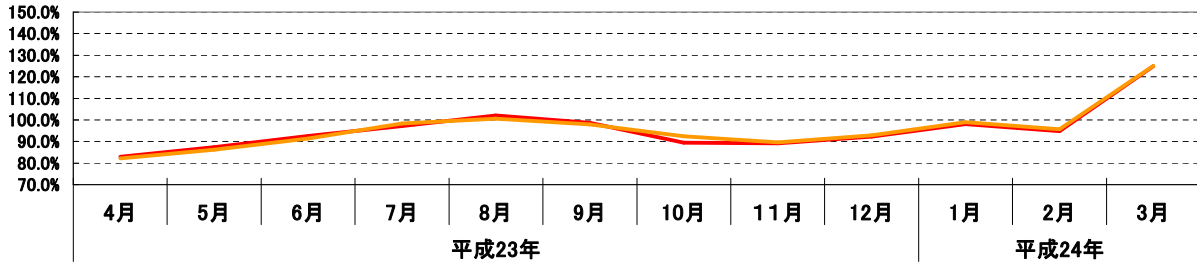


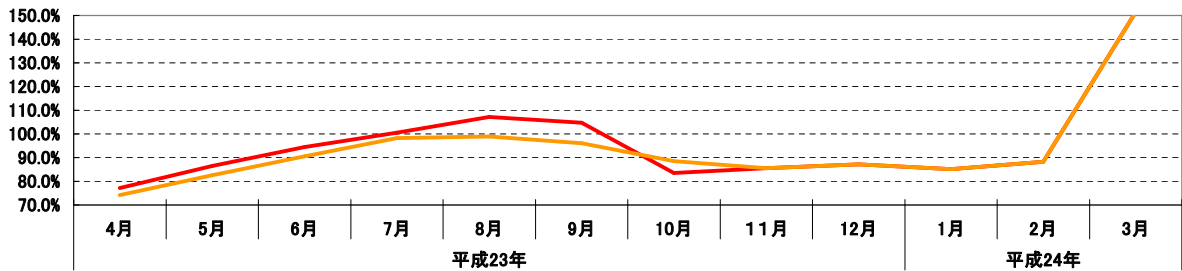
## 店舗月次データ(売上高 前年比) 平成24年3月度

### ■チェーン全店舗 月次売上速報



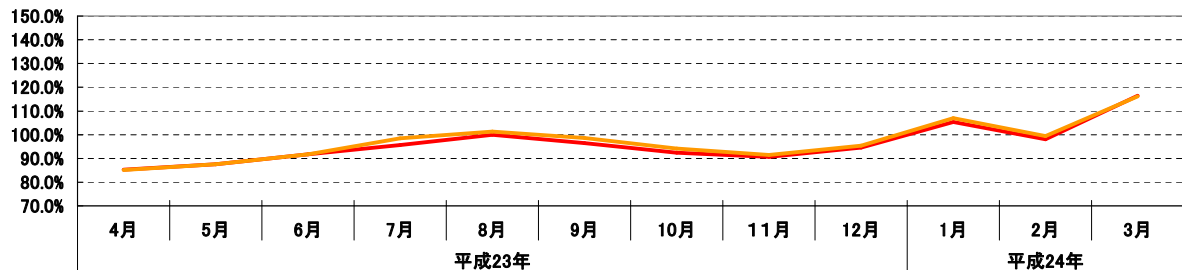
	平成23年									平成24年			通期 前年対比		
	4月	5月	6月	7月	8月	9月	上半期 前年対比	10月	11月	12月	1月	2月		3月	下半期 前年対比
全店	82.9%	87.3%	92.5%	97.1%	102.0%	98.7%	92.8%	89.4%	89.1%	92.2%	98.0%	94.8%	124.9%	96.6%	94.6%
既存店	82.1%	86.2%	91.4%	98.4%	100.6%	97.9%	92.2%	92.4%	89.6%	92.8%	99.0%	95.7%	125.1%	97.7%	94.7%

### ■直営店舗 月次売上速報



	平成23年									平成24年			通期 前年対比		
	4月	5月	6月	7月	8月	9月	上半期 前年対比	10月	11月	12月	1月	2月		3月	下半期 前年対比
全店	77.2%	86.5%	94.5%	100.6%	107.2%	104.7%	94.1%	83.5%	85.6%	87.1%	85.2%	88.2%	151.5%	92.1%	93.1%
既存店	74.2%	82.6%	90.5%	98.2%	98.9%	96.1%	89.4%	88.5%	85.6%	87.1%	85.2%	88.2%	151.5%	93.3%	91.4%

### ■FC加盟店舗 月次売上速報



	平成23年									平成24年			通期 前年対比		
	4月	5月	6月	7月	8月	9月	上半期 前年対比	10月	11月	12月	1月	2月		3月	下半期 前年対比
全店	85.2%	87.6%	91.7%	95.6%	99.9%	96.4%	92.3%	92.4%	90.7%	94.6%	105.3%	98.0%	116.4%	98.8%	95.3%
既存店	85.1%	87.6%	91.7%	98.4%	101.3%	98.6%	93.2%	94.2%	91.5%	95.4%	107.0%	99.4%	116.1%	99.7%	96.2%