



# Golf do!

# 株式会社ゴルフ・ドウ

## 平成23年3月期 中間期連結決算説明補足資料

当社が発表する資料やホームページ記載内容等には、現在の計画、見通し及び戦略等が含まれる場合があります。いずれの場合におきましても歴史的事実でないものは、一定の前提の下に作成した将来の見通しであり、また現在入手可能な情報から得られた当社経営者の判断にもとづいております。実際の業績は、さまざまな重要な要素によりこれらの業績見通しとは大きく異なる結果となりうるため、これら業績見通しのみにより全面的に依拠することは控えるようお願いいたします。また、記載されている情報は最終更新日時点のものであり、ゴルフ・ドウ！はこれらの更新・改訂に対し責任を追うものではありません。

平成22年11月24日  
株式会社 ゴルフ・ドウ



# Golf do!

## 平成23年3月期 上半期の主な動き

### ■スクエアツウ・ジャパン株式会社の子会社化

→新たな事業ドメイン:卸売り事業

→グループ物流センター構想立ち上げ準備(10月1日スタート)

### ■ルララこうほく店の閉店

→GOLF J-WINGSから業態転換したが、7月31日に閉店

### ■横浜町田店のオープンに向けた総力戦(10月2日オープン)

→草加店に継ぐ、旗艦店を目指して期待できる船出

### ■「ゴルフ・ドゥ！オンラインショップ」

→ネット買取りも順調に推移！

会 員 数:約97,000人(平成22年9月30日現在)

平均月商:6,000万円以上(最高月商:7,000万円以上)



# Golf do!

## 平成23年3月期 上半期のゴルフ業界概況

### ■新品量販店ならびに専門店

新品ゴルフクラブの売上低迷、今期も依然として低調に推移

(前年対比10%以上の大幅減収、業界紙「グリーン通信」定点観測調査より)

**今夏の記録的な猛暑の長期化を受けて  
ゴルフクラブ市場は依然として低迷。**

### ■ゴルフ5

旧タイプの店舗を大型店舗にリニューアル展開を加速。

### ■ゴルフパラダイス

大型店(100坪超)展開、アウトレット&アパレルを扱う新業態展開など新たな動きを。

### ■ゴルフパートナー

ゼビオグループとしてシナジー効果拡大

ヴィクトリアとの買取り査定システムの共有化、ヴィクトリア内インショップ出店加速。



## 平成23年3月中間期連結決算サマリー

単位(千円)

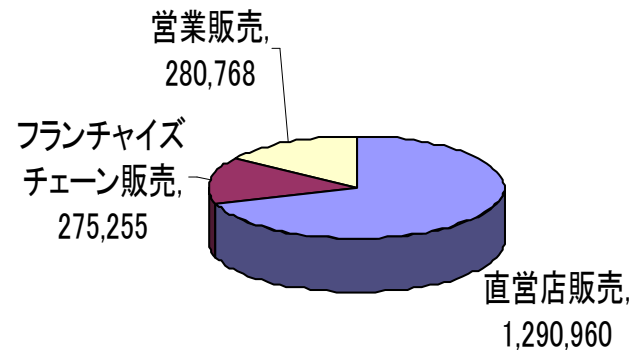
	平成23/3月 中間期	構成比
売上高	1,834,650	100.0%
売上総利益	651,963	35.5%
販管費	672,003	36.6%
営業損失	△20,039	-
経常損失	△21,360	-
税引前当期純損失	△53,292	-
当期純損失	△54,793	-

第1四半期は、ほぼ計画通りに推移しましたが、  
第2四半期において記録的な猛暑の長期化による影響と  
不採算店であった「直営ルララこうほく店」の閉鎖による特別損失を  
計上したことで厳しい結果となりました。

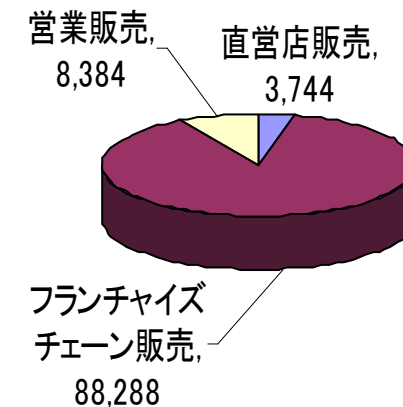


## 報告セグメント別売上高及び利益

### 報告セグメント別売上高



### 報告セグメント別利益



### 報告セグメントの概要

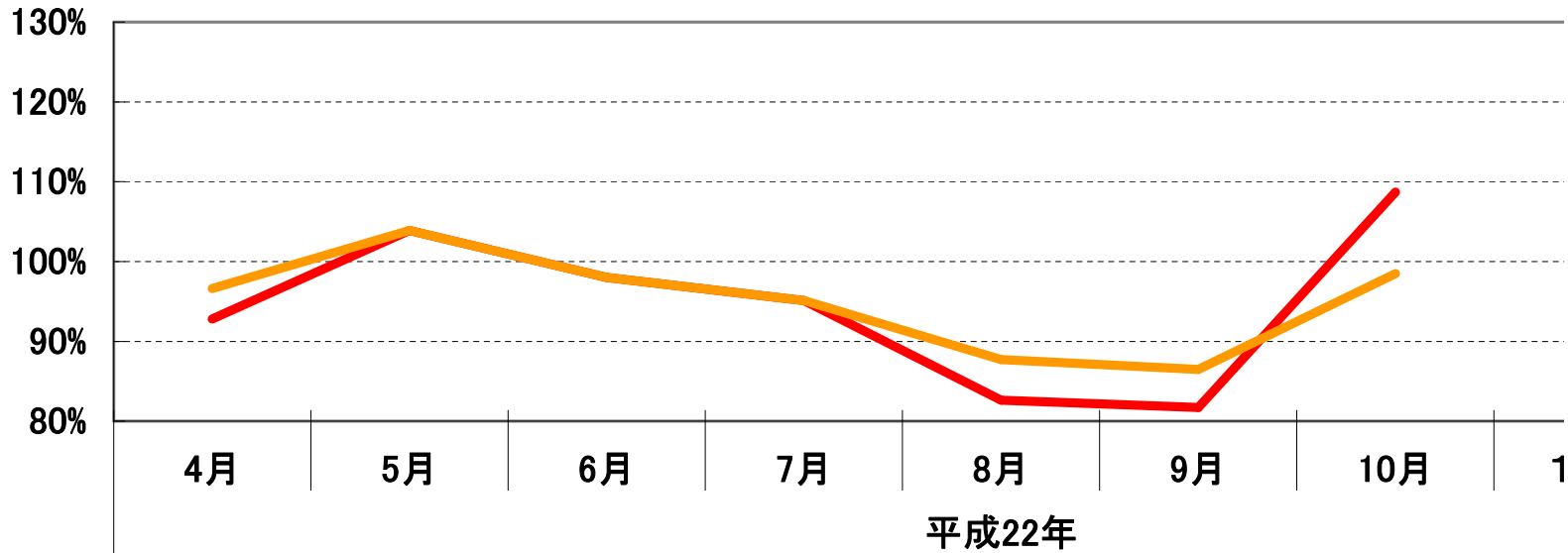
当グループは、事業本部を基礎とした販売・サービス別のセグメントから構成されており、「直営店販売事業」、「フランチャイズチェーン販売事業」、「営業販売事業」の3つを報告セグメントとしています。

なお、報告セグメントに帰属しない一般管理費以外の経費は、各セグメント別に売上比率にて按分しています。

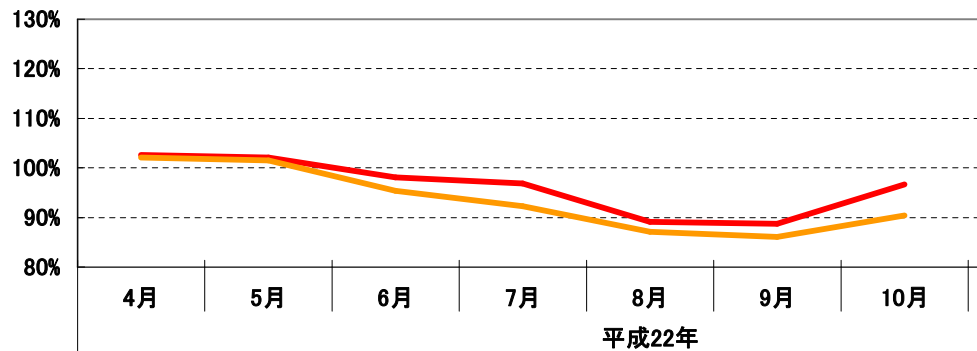


## ゴルフ・ドゥ！ 月次売上推移状況(売上高前年比)

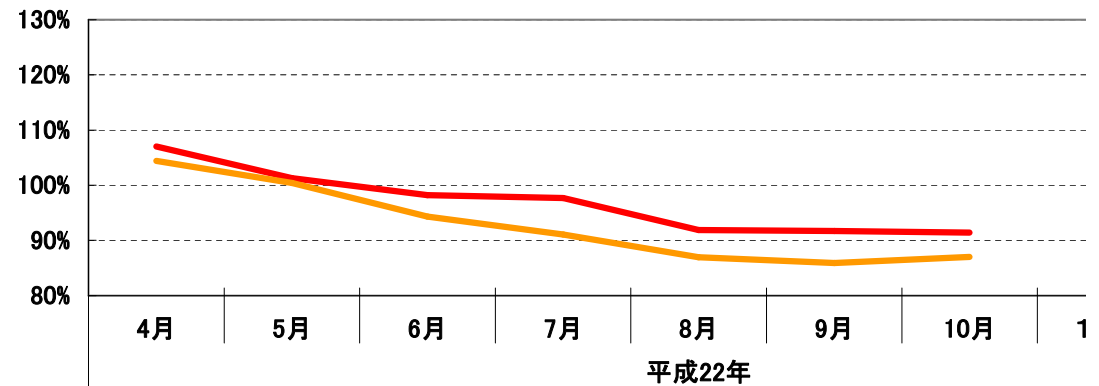
### ■直営店舗 月次売上速報



### ■チェーン全店舗 月次売上速報



### ■FC加盟店舗 月次売上速報





## 連結貸借対照表

単位(千円)

	平成23年 9月末現在	構成比
流動資産	1,202,705	61.9%
固定資産	740,078	38.1%
資産合計	1,942,784	100.0%
流動負債	793,603	40.8%
固定負債	679,310	35.0%
負債合計	1,472,913	75.8%
純資産合計	469,870	24.2%



## 連結キャッシュ・フロー推移

単位: 千円

	平成23/3月中間期
営業活動によるキャッシュフロー	△84,667
投資活動によるキャッシュフロー	△175,818
財務活動によるキャッシュフロー	133,491
現金及び現金同等物の増減額	△128,619
期首残高(期首残高)	312,669
期末残高(第2四半期末残高)	184,862





## 平成23年3月期 連結通期見通し

単位(千円)

	売上高	営業利益	経常利益	当期純利益
平成23年3月期通期	4,400,000	0	0	△35,000

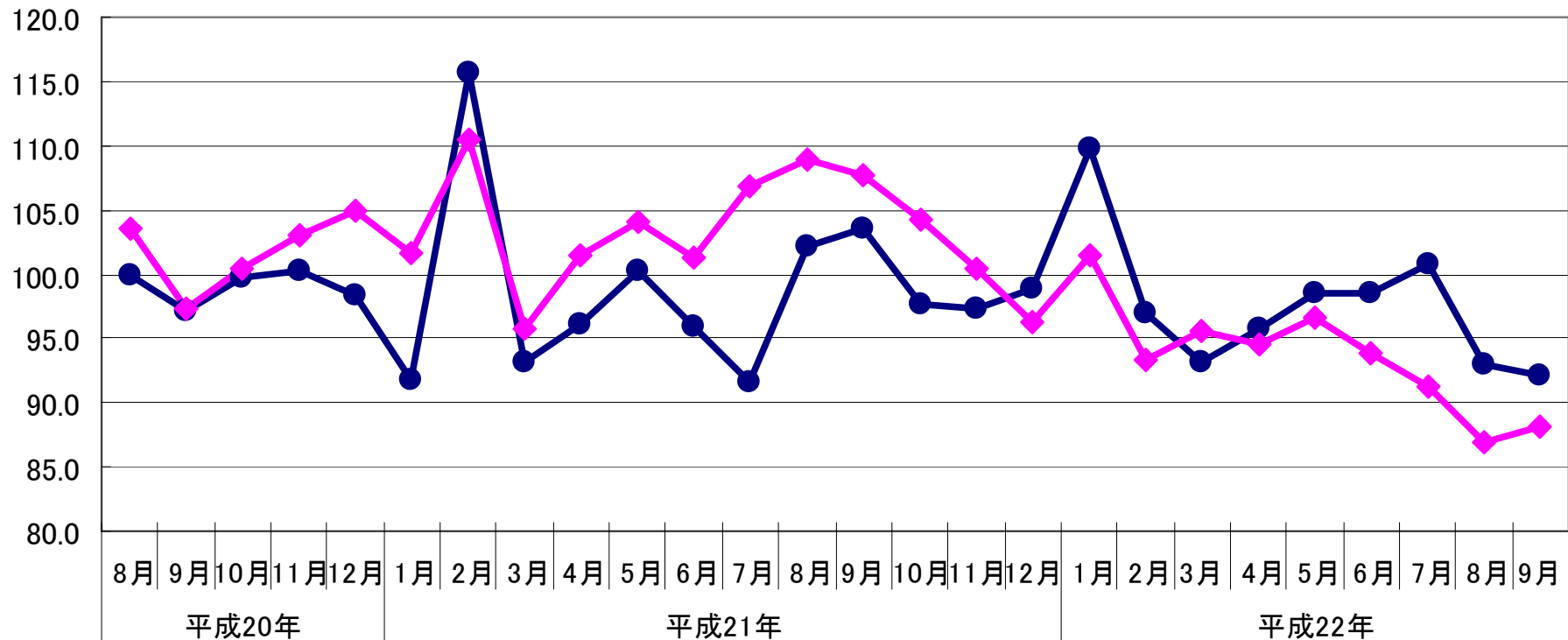
景気回復については依然不透明な状況にあり、ゴルフ用品市場におきましてもいまだ本格的な回復過程には至らないと思われまます。  
このような厳しい環境と当第2四半期連結累計期間の業積を踏まえ検討した結果11月11日に当通期の連結予想を修正いたしました。



## 参考資料

### ゴルフ場・ゴルフ練習場入場者数前年同月比(%)

● ゴルフ場  
◆ ゴルフ練習場

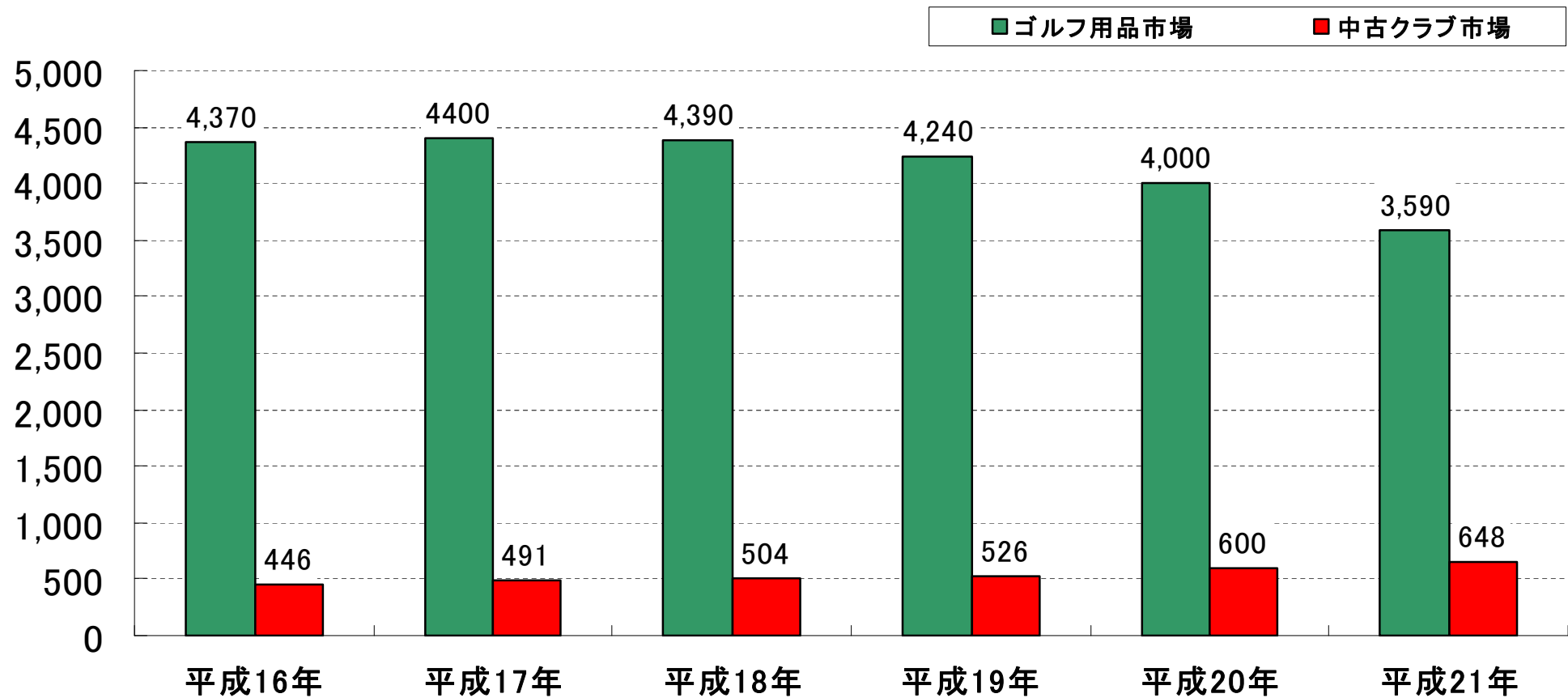


経済産業省「特定サービス産業動態調査」



## 参考資料

### ゴルフ用品市場規模及び中古ゴルフショップ市場規模の推移(億円)



ゴルフ用品市場「レジャー白書2010」  
中古クラブ市場「矢野経済研究所：2010年版ゴルフ産業白書」