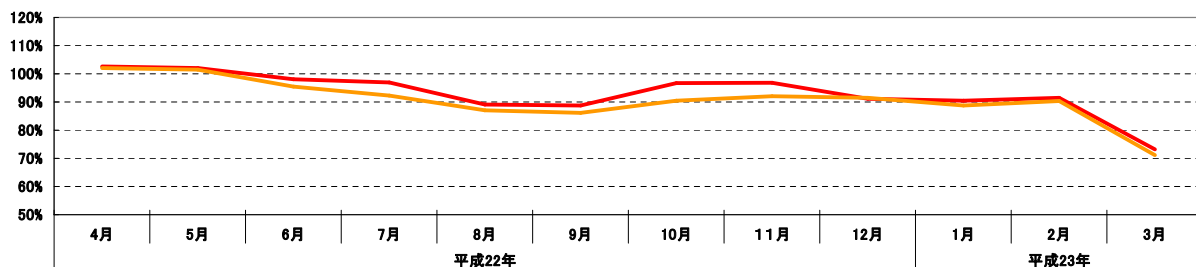


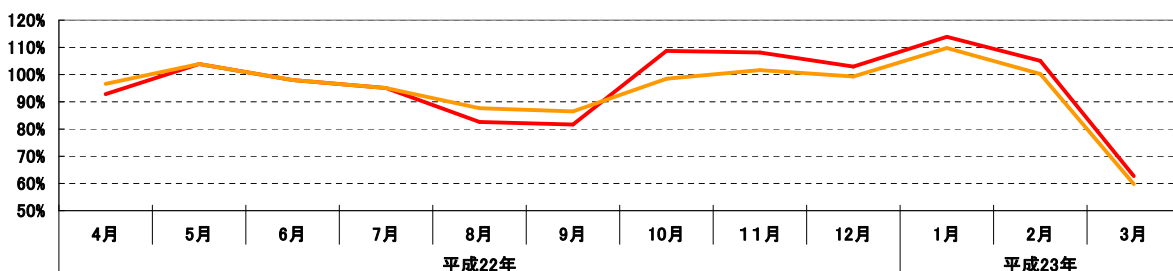
店舗月次データ(売上高 前年比) 平成23年3月度

■チェーン全店舗 月次売上速報



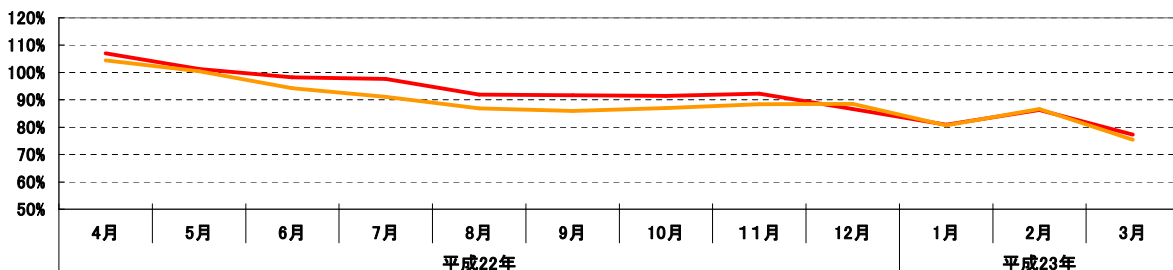
	平成22年												平成23年			通期 前年対比
	4月	5月	6月	7月	8月	9月	上半期 前年対比	10月	11月	12月	1月	2月	3月	下半期 前年対比		
全店	102.6%	102.1%	98.1%	96.9%	89.1%	88.7%	96.5%	96.7%	96.8%	91.1%	90.5%	91.5%	73.2%	90.2%	93.4%	
既存店	102.1%	101.5%	95.4%	92.3%	87.1%	86.1%	94.3%	90.4%	92.1%	91.5%	88.8%	90.3%	71.1%	87.5%	91.0%	

■直営店舗 月次売上速報



	平成22年												平成23年			通期 前年対比
	4月	5月	6月	7月	8月	9月	上半期 前年対比	10月	11月	12月	1月	2月	3月	下半期 前年対比		
全店	92.8%	103.9%	98.0%	95.1%	82.6%	81.7%	92.6%	108.7%	108.1%	102.9%	113.9%	105.0%	62.7%	100.8%	96.5%	
既存店	96.6%	103.9%	98.0%	95.1%	87.7%	86.5%	95.0%	98.5%	101.7%	99.3%	109.8%	100.2%	59.8%	95.2%	95.1%	

■FC加盟店舗 月次売上速報



	平成22年												平成23年			通期 前年対比
	4月	5月	6月	7月	8月	9月	上半期 前年対比	10月	11月	12月	1月	2月	3月	下半期 前年対比		
全店	107.0%	101.3%	98.2%	97.7%	91.8%	91.7%	98.1%	91.4%	92.3%	86.6%	80.9%	86.3%	77.3%	85.9%	92.1%	
既存店	104.4%	100.4%	94.3%	91.1%	86.9%	85.9%	94.0%	87.0%	88.4%	88.5%	80.7%	86.6%	75.4%	84.5%	89.3%	