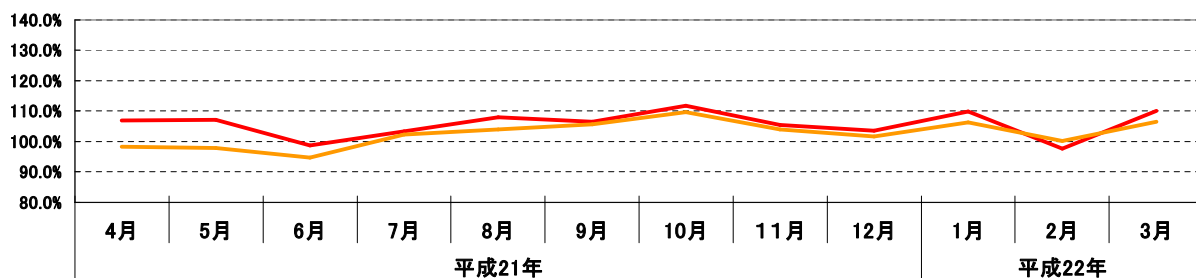


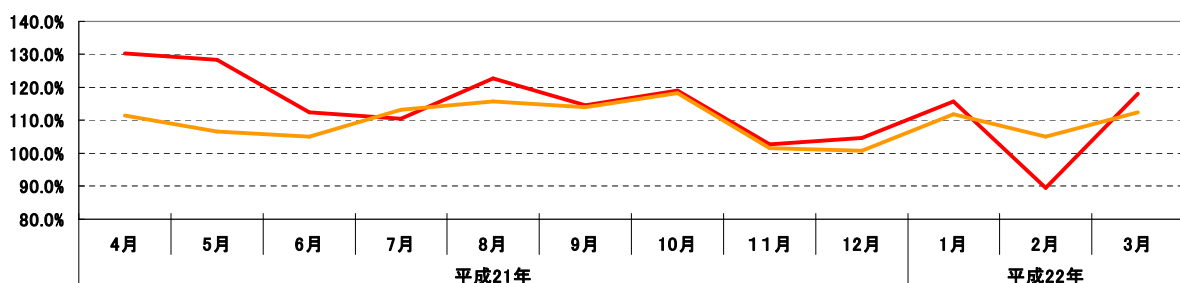
店舗月次データ(売上高 前年比) 平成22年 3月度

■チェーン全店舗 月次売上速報



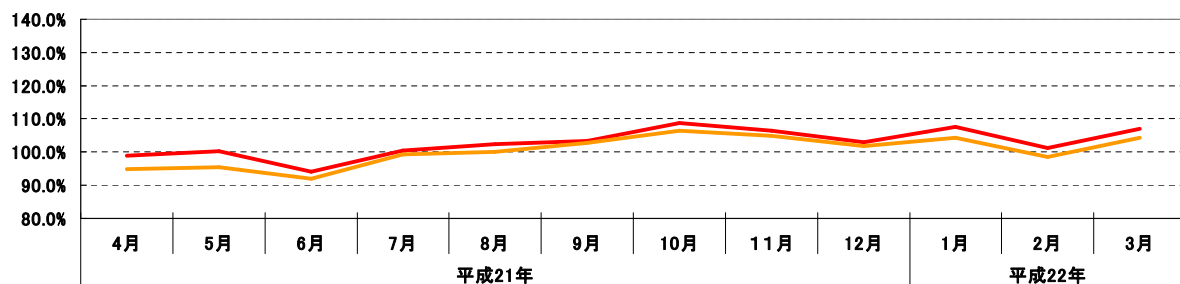
	平成21年									平成22年			通期 前年対比		
	4月	5月	6月	7月	8月	9月	上半期 前年対比	10月	11月	12月	1月	2月		3月	下半期 前年対比
全店	107.0%	107.2%	98.7%	103.3%	107.9%	106.5%	105.0%	111.8%	105.4%	103.5%	109.9%	97.8%	110.0%	106.4%	105.7%
既存店	97.5%	97.8%	94.8%	102.4%	104.0%	105.6%	100.4%	109.7%	103.9%	101.6%	106.3%	100.2%	106.6%	104.8%	102.5%

■直営店舗 月次売上速報



	平成21年									平成22年			通期 前年対比		
	4月	5月	6月	7月	8月	9月	上半期 前年対比	10月	11月	12月	1月	2月		3月	下半期 前年対比
全店	130.3%	128.3%	112.5%	110.5%	122.7%	114.6%	119.6%	119.1%	102.7%	104.6%	115.8%	89.5%	118.0%	108.1%	113.8%
既存店	111.5%	106.6%	105.0%	113.3%	115.7%	114.0%	111.1%	118.2%	101.8%	100.8%	111.8%	105.1%	112.4%	108.3%	109.6%

■FC加盟店舗 月次売上速報



	平成21年									平成22年			通期 前年対比		
	4月	5月	6月	7月	8月	9月	上半期 前年対比	10月	11月	12月	1月	2月		3月	下半期 前年対比
全店	99.0%	100.3%	94.0%	100.5%	102.4%	103.3%	99.8%	108.8%	106.5%	103.0%	107.8%	101.2%	107.1%	105.8%	102.7%
既存店	93.8%	95.4%	92.0%	99.2%	100.0%	102.8%	97.2%	106.5%	104.8%	101.8%	104.4%	98.5%	104.4%	103.5%	100.2%