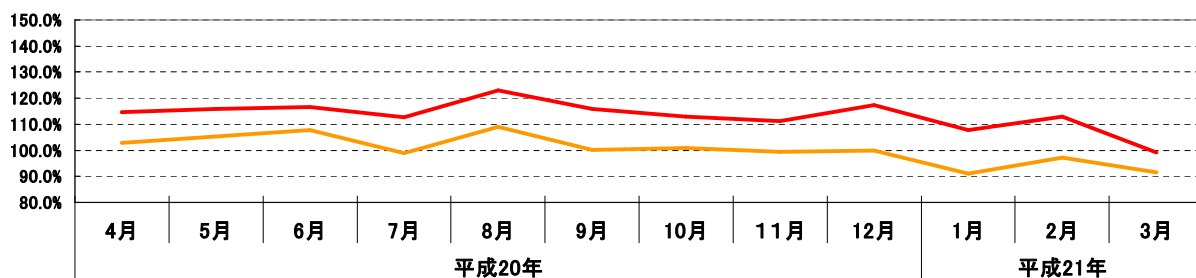


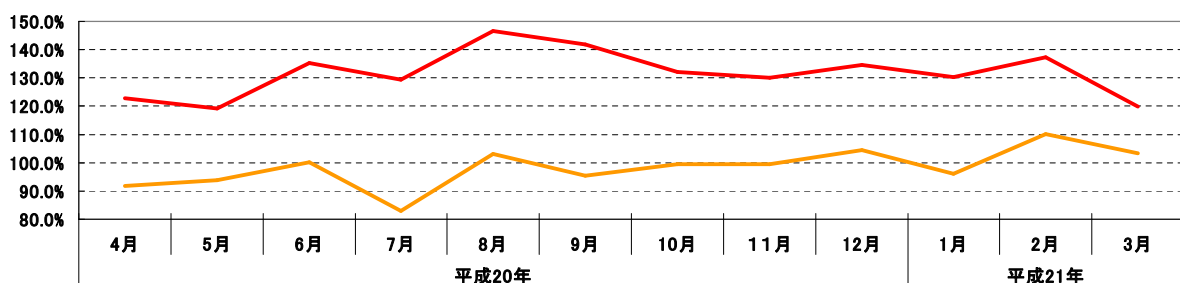
店舗月次データ(売上高 前年比) 平成21年3月度

■チェーン全店舗 月次売上速報



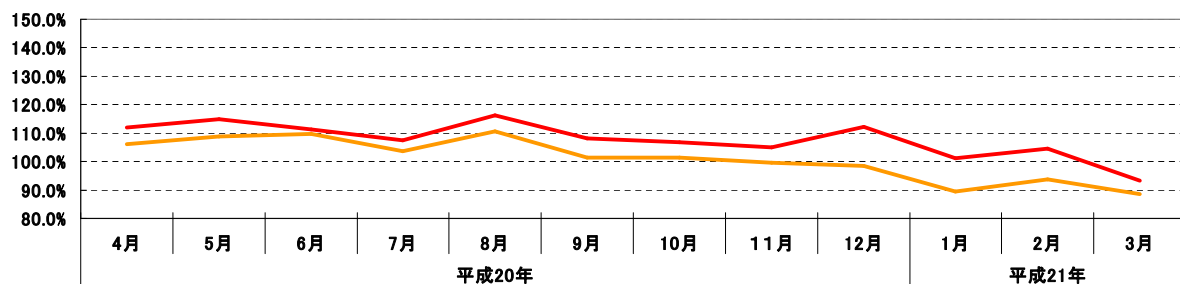
	平成20年												平成21年			通期前年対比
	4月	5月	6月	7月	8月	9月	上半期前年対比	10月	11月	12月	1月	2月	3月	下半期前年対比		
全店	114.6%	115.9%	116.5%	112.7%	123.1%	115.8%	116.2%	113.0%	111.2%	117.4%	107.8%	112.8%	99.1%	110.2%	113.2%	
既存店	102.8%	105.3%	107.7%	99.0%	109.0%	100.1%	103.9%	100.9%	99.4%	99.8%	91.0%	97.1%	91.5%	96.6%	100.3%	

■直営店舗 月次売上速報



	平成20年												平成21年			通期前年対比
	4月	5月	6月	7月	8月	9月	上半期前年対比	10月	11月	12月	1月	2月	3月	下半期前年対比		
全店	122.8%	119.3%	135.3%	129.4%	146.6%	141.8%	131.7%	132.0%	130.0%	134.5%	130.4%	137.4%	119.8%	130.7%	131.2%	
既存店	91.8%	93.8%	100.1%	82.9%	103.2%	95.3%	94.0%	99.4%	99.4%	104.4%	96.0%	110.1%	103.4%	101.8%	97.8%	

■FC加盟店舗 月次売上速報



	平成20年												平成21年			通期前年対比
	4月	5月	6月	7月	8月	9月	上半期前年対比	10月	11月	12月	1月	2月	3月	下半期前年対比		
全店	112.0%	114.9%	111.3%	107.4%	116.3%	108.1%	111.6%	106.7%	104.9%	112.1%	101.2%	104.5%	93.3%	103.7%	107.7%	
既存店	106.2%	108.8%	109.7%	103.7%	110.5%	101.4%	106.7%	101.3%	99.5%	98.5%	89.5%	93.8%	88.6%	95.2%	100.9%	