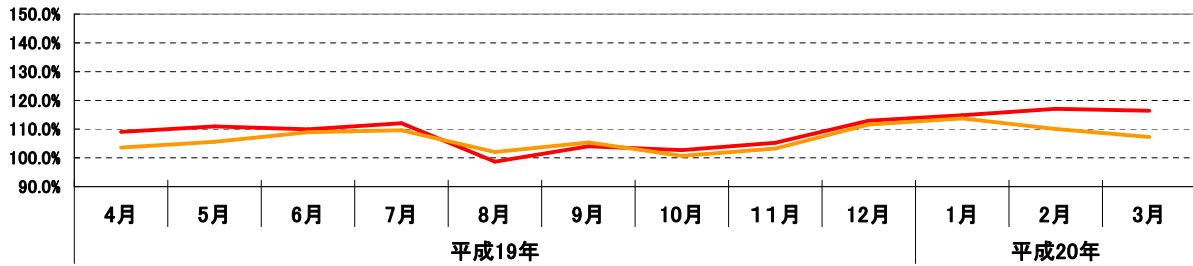


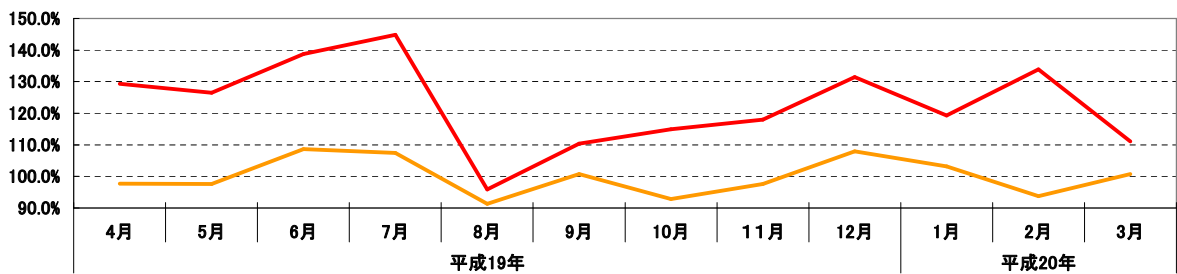
店舗月次データ(売上高 前年比) 平成20年3月度

■チェーン全店舗 月次売上速報



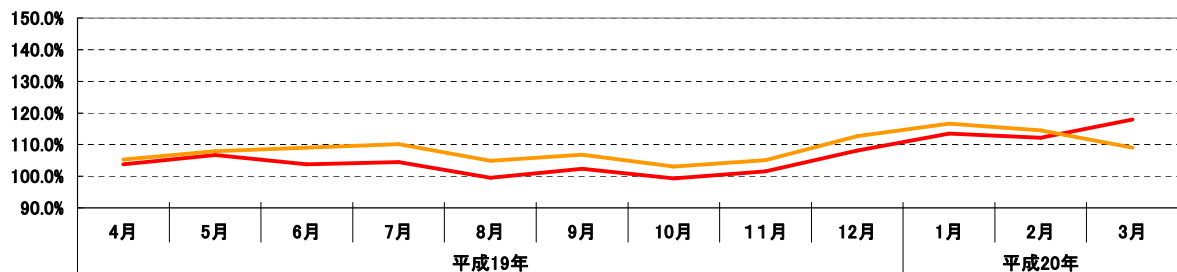
	平成19年							平成20年					通期 前年対比		
	4月	5月	6月	7月	8月	9月	上半期 前年対比	10月	11月	12月	1月	2月		3月	下半期 前年対比
全店	109.0%	110.9%	109.9%	112.0%	98.7%	104.0%	107.5%	102.7%	105.2%	112.9%	114.8%	117.0%	118.4%	111.0%	109.3%
既存店	103.6%	105.6%	108.9%	109.6%	102.0%	105.4%	105.9%	100.7%	103.3%	111.6%	113.7%	110.0%	107.3%	107.5%	106.7%

■直営店舗 月次売上速報



	平成19年							平成20年					通期 前年対比		
	4月	5月	6月	7月	8月	9月	上半期 前年対比	10月	11月	12月	1月	2月		3月	下半期 前年対比
全店	129.3%	126.5%	138.8%	144.8%	95.9%	110.4%	123.3%	114.9%	118.0%	131.5%	119.3%	133.9%	111.1%	120.8%	122.0%
既存店	97.7%	97.8%	108.6%	107.4%	91.3%	100.7%	100.5%	92.8%	97.8%	107.9%	103.2%	93.8%	100.7%	99.2%	99.8%

■FC加盟店舗 月次売上速報



	平成19年							平成20年					通期 前年対比		
	4月	5月	6月	7月	8月	9月	上半期 前年対比	10月	11月	12月	1月	2月		3月	下半期 前年対比
全店	103.8%	106.7%	103.8%	104.5%	99.5%	102.3%	103.5%	99.3%	101.5%	108.1%	113.5%	112.2%	117.9%	108.3%	105.9%
既存店	105.3%	107.9%	109.0%	110.1%	104.9%	106.8%	107.4%	103.1%	105.1%	112.7%	116.6%	114.5%	109.0%	109.9%	108.6%